

Hvordan tilmelder jeg Mastercard Business til Geografisk sikkerhed?

Med Geografisk sikkerhed kan du beskytte dit kort mod misbrug. Du kan nemlig sætte geografisk spærring på kortet. Det betyder, at du selv kan bestemme, hvor kortet må bruges. Du kan fx vælge, at kortet ikke må bruges i udlandet eller visse dele af udlandet, fx Nord- og Mellemamerika. Og så kan du slå det til igen, hvis du skal ud at rejse.

Sådan slår du 'Geografisk sikkerhed' til og fra

1. Vælg Kort under Konti, kort og posteringer.

Mit overblik

Konti kort og posteringer ^

Kontovilkår


Gem posteringer som fil

Kort ←

Mine oversigter

2. På de kort, hvor du kan slå 'Geografisk sikkerhed' til og fra, kan du se et lille globus-ikon.

Selskaber

Kort	Kortnummer	Status	Konto	Kortholder	Aktiver	Spær
Mastercard Business						Spær 

3. Når du klikker på globus-ikonet, får du en oversigt over åbne og lukkede regioner. Hvis du klikker på en region, får du mulighed for at vælge de enkelte lande inden for regionen til og fra.


Regioner Kategorier

 Her kan du se, hvor du kan anvende dit kort.

-  ■ Danmark... Åben
-  ■ Øvrige Norden Åben
-  ■ Europa Åben
-  ■ Afrika Åben
-  ■ Asien Åben
-  ■ Nord- og Mellemerika Åben
-  ■ Sydamerika Åben
-  ■ Oceanien Åben
-  ■ Antarktis Åben

4. Klikker du på knappen Kategorier, får du mulighed for at vælge, om dit kort må bruges til køb i bestemte kategorier, fx spil.

Regioner **Kategorier**

 Her kan du se, hvor du kan anvende dit kort.
Du kan selv åbne og lukke for de kategorier, du ønsker.

Internet Åben
Alle former for betaling på internettet, herunder Apps.

Pengeautomat Åben
Alle former for transaktioner i pengeautomater i Danmark og udlandet.

Spil på internettet Åben
Alle former for spil på internettet.

Spil undtagen internettet Åben
Alle former for betaling af spil f.eks. Casino, travbane, spillecafeer, undtagen spil på internettet.


5. Du har også mulighed for at indsætte en slutdato for, hvor længe dit valg skal gælde.

Luk

Kategori: Pengeautomat

Alle former for transaktioner i pengeautomater i Danmark og udlandet.

Status på Kategorien

 Kortet er åben i kategorien

Åbn kategori

Luk kategori

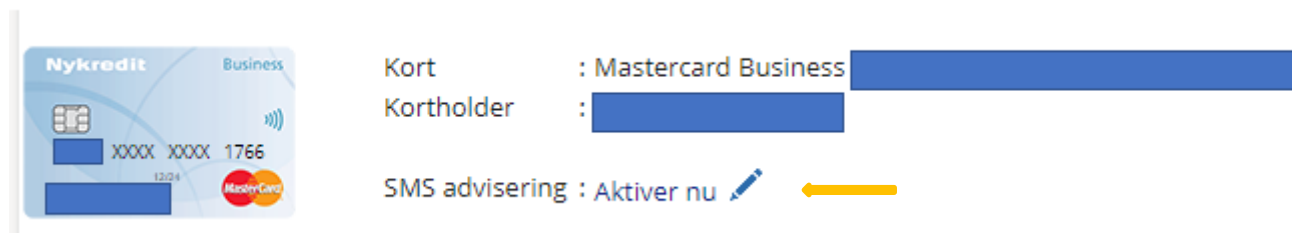
Indtil den  



Indtil videre

OK

6. Advarsel på sms

Du kan vælge, om du gerne vil have en advarsel på sms, hvis nogen forsøger at bruge dit kort i en af de regioner eller kategorier, der er lukket. Det gør du ved at klikke på Aktiver nu, og vælge, hvilket mobilnummer sms'en skal sendes til.



Kort : Mastercard Business [redacted]
Kortholder : [redacted]
SMS advisering : Aktiver nu  

SMS advisering

Hvis dit kort forsøges anvendt i en lukket Region/Kategori, vil du modtage en SMS på det mobilnummer, du har valgt.

Kan du ikke vælge et mobilnummer, er det fordi, du mangler at registrere et. Dette gør du ved at kontakte Erhvervsservice på tlf. 70 10 90 10

Mobilnummer

- (Ingen)
- +45 ****5678 REMOVED
- +45 ****5678 REMOVED

OK