

# Nykredit Invest

## Globale Aktier Basis

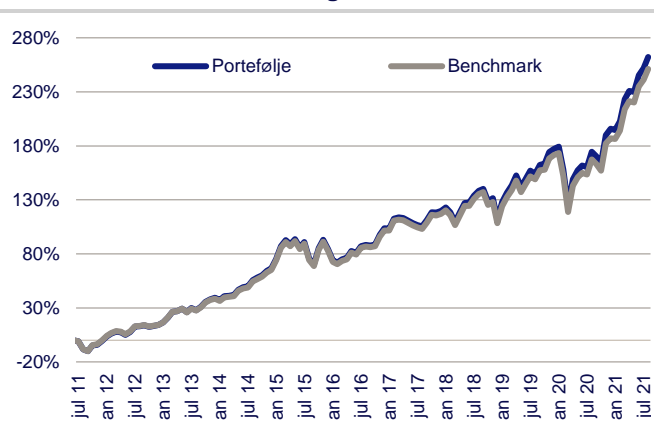
August 2021

	Afkast seneste måned	Afkast år til dato	Afkast siden start
Porteføljens afkast	2,96%	22,45%	262,23%
Benchmark*	2,93%	22,32%	251,17%
<b>Merafkast</b>	<b>0,03%</b>	<b>0,13%</b>	<b>11,06%</b>

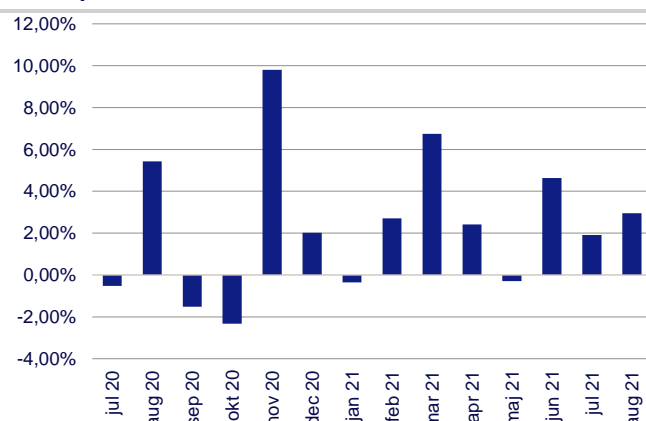
\*MSCI World net dividend

Formue primo	Afkast	Indskud/Udtræk	Formue ultimo	Kontant
2.285.933.052	67.561.844	3.871.489	2.357.366.385	0,10%
Antal selskaber	Omsætningshastighed	Andel OMXC25	Information Ratio	Tracking Error
1135	1,09%	0,78%	2,91	0,23%

### Akk. Afkast siden indeksering



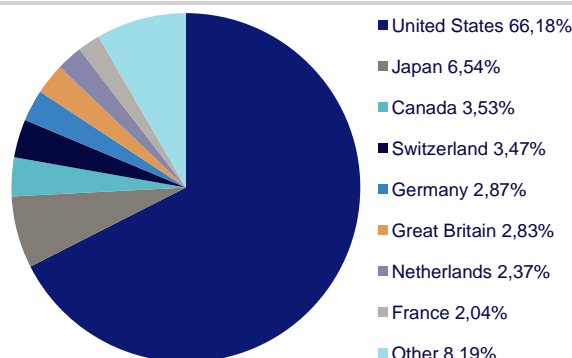
### Afkast på månedsbasis



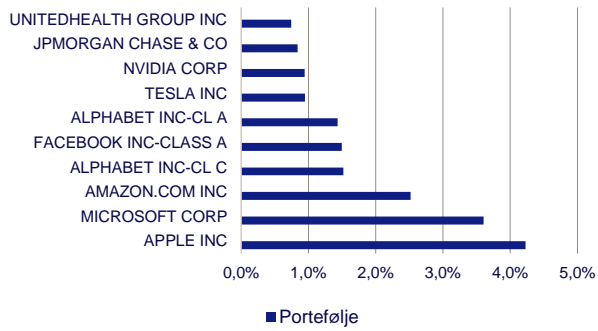
### Investeringsprofil

Afdelingen investerer globalt i aktier. Investeringerne er spredt på mange selskaber fordelt på forskellige lande og brancher. Investeringerne tager hensyn til foreningens politik for bæredygtige investeringer. Afdelingen kan anvende forskellige typer afledte finansielle instrumenter for bedre at justere risikoen eller for at opnå et afkast på niveau med benchmark. Afdelingen følger en passiv investeringsstrategi.

### Landefordeling



## Største positioner



## Sektorfordeling

