

# Hvordan søger jeg FI indbetalinger?

1. Vælg **FI-indbetalinger** i menuen



2. Vælg **FI-kreditor** og evt. ønsket periode - Klik på **Søg**.
3. Når der er flueben i **Hent kun indbetalinger, der ikke tidligere er eksporteret**, vises alle indbetalinger, som du ikke har behandlet tidligere.

## FI-indbetalinger

Søg FI-indbetalinger    Gem FI-indbetalinger som fil

**FI-kreditor**

Sidst eksporteret af bruger

Dato 17.05.2016

Hent kun indbetalinger, der ikke tidligere er eksporteret

Bogføringsdato fra  til

Udvid din søgning

4. Du kan vælge **Udvid din søgning** og få vist alle adviseringer om indbetalinger.

Dato 17.05.2016

Hent kun indbetalinger, der ikke tidligere er eksporteret






Bogføringsdato fra  til


Udvid din søgning

## Hvordan søger jeg FI indbetalinger?

---

5. Marker i feltet **Vis besked fra indbetaler** - Klik på **Søg**.

|                                  |   |
|----------------------------------|---|
| <b>FI-kreditor</b>               | <input type="text"/>  |
| Sidst eksporteret                | af bruger   |
| Dato                             | 17.05.2016  |
|                                  | <input checked="" type="checkbox"/> Hent kun indbetalinger, der ikke tidligere er eksporteret   |
| Bogføringsdato fra               | <input type="text"/>  til <input type="text"/>  |
| Beløb fra                        | <input type="text"/> til <input type="text"/>   |
| Betalingsidentifikation          | <input type="text"/>  |
| Kortart                          | (Alle)   |
|                                  |  <input type="checkbox"/> Vis besked fra indbetaler (kun ved visning af 20 eller 100 indbetalinger pr. side)                     |
| Vis antal indbetalinger pr. side | 20   |

 [Luk udvidet søgning](#)